

Vios TrapSelect

Handig & persoonlijk


Maak
jouw trap
persoonlijk
met de
online tool!

vios
TRAPPEN


Gaat duidelijk verder

Inhoud

| | |
|-----------------------------|----|
| Over Vios | 04 |
| Over TrapSelect | 06 |
| Mogelijkheden trap | 08 |
| PreSelect | |
| Inspirerende woonstijlen | 10 |
| Stappenplan | 24 |
| Assortiment | 26 |
| Traptreden | 26 |
| Stootborden | 28 |
| Leuningen | 30 |
| Leuninghouders | 32 |
| Trapbomen en spillen | 34 |
| Traplades en antislipstrips | 35 |
| Hekwerken | 36 |
| Veelgestelde vragen | 38 |



Ook jouw
nieuwbouw
huis kan een
eyecatcher
krijgen



Modern ambacht

vios
TRAPPEN

Vios is uitgegroeid tot producent van meer dan 20.000 trappen per jaar. Van seriematige standaardtrappen en massamaatwerk voor kleine en grote nieuwbouwprojecten, tot unieke exemplaren voor luxere woningbouw en renovaties.

Vios is in 1914 opgericht en gevestigd in Driebruggen.

Ondanks onze meer dan 100 jaar ervaring en daaruit voortvloeiende kennis van de markt, doen we nog elke dag ons uiterste best om een stap voor te blijven lopen. We houden trends, technieken en ontwikkelingen in de gaten en verwerken deze in onze producten en diensten, zodat jij er ook snel van kunt profiteren. Zo gaan we duidelijk verder.

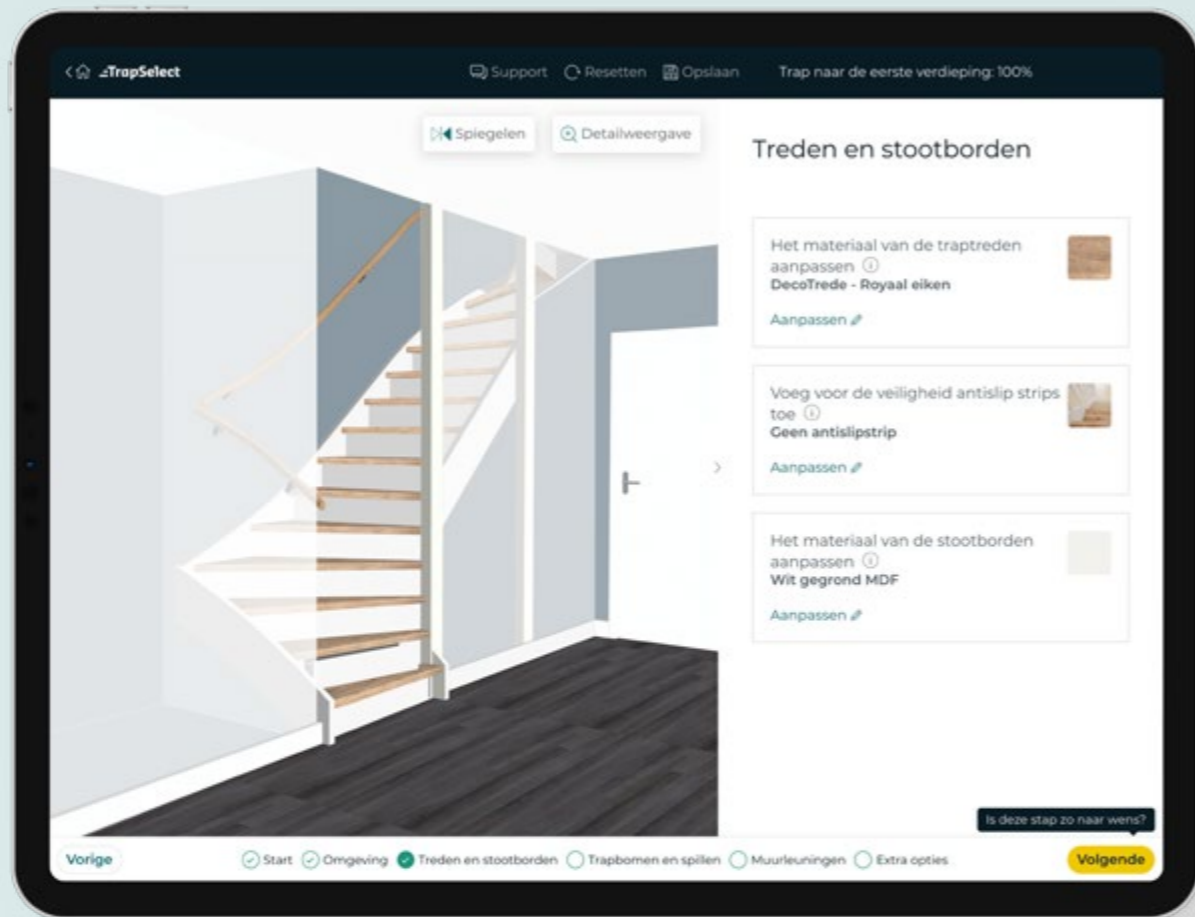
Een trap staat niet op zichzelf. Het is onlosmakelijk onderdeel van je inrichting. Vandaar dat wij ons niet alleen maar om de trap zelf bekommeren. We doen alles in en rondom het trapgat. Dus leveren we geen planken, maar totaaloplossingen. Met onze producten én services zorgen we ervoor dat jij straks maximaal van jouw unieke trap geniet. Zonder dat je er verder omkijken naar hebt gehad.

Zowel opdrachtgever als eindgebruiker inspireren

Vanuit onze visie willen we inspireren, vernieuwen en met verrassende oplossingen het beste resultaat realiseren voor de opdrachtgever/kopersbegeleider en de woningkoper. En dat lukt ons. Bijvoorbeeld door seriematig op maat te produceren, waarbij je zelf in onze Vios TrapSelect tool jouw trap kan samenstellen. Uiteraard binnen vooraf bepaalde kaders.

? Wist je dat een 'standaard' trap 16 traptreden heeft?

Vios TrapSelect



Eenvoudig vanuit
je eigen online
woningdossier
jouw trap
configureren



Keuzevrijheid voor de woningkoper

De trap is bepalend voor het uiterlijk van de entree, overloop en zolder. Met TrapSelect biedt Vios je een unieke service aan: het zelf samenstellen van de trappen in huis, helemaal online. Op deze manier kan je eenvoudig jouw trap naar eigen smaak aanpassen. Treden, stootborden, spullen, trapbomen, muurleuning, materialen en kleuren: alles kan helemaal naar jouw wensen worden toegespitst binnen de afgesproken kaders. Ook zie je direct hoe de trap er in de woning uit komt te zien. Bovendien kan de trap worden gespiegeld en is er de mogelijkheid om in te zoomen. Je kan de trap stap voor stap naar wens samenstellen of uit één van de voorbeeldtrappen kiezen die wij alvast voor je hebben klaargezet. Op deze manier helpen wij je bij het kiezen van jouw trappen.



Uitblinken in klantbeleving

Met TrapSelect wordt een unieke klantbeleving gecreëerd. Je ziet (in de online configurator TrapSelect) hoe een trap jouw woning kan personaliseren en wij zorgen dat dit proces van begin tot eind soepel verloopt. Van ontwerp tijdens de bouw tot de oplevering van de nieuwe trap. Bovendien kan TrapSelect eenvoudig gekoppeld worden aan de woningdossiers Volgjewoning, HomeDNA en HoomCTRL, maar kan het ook zonder woningdossier worden gebruikt.

Door middel van mooie visuals, informatiebuttons en voorbeeldpakketten inspireert TrapSelect en is het mogelijk om de trap al tijdens de bouw aan te passen. Daarnaast kan de trap worden meegefinancierd met het huis.

Op deze manier geeft TrapSelect een realistische impressie van een gemiddelde tweekwarttrap in een nieuwbouwwoning.



Mogelijkheden trap

Een trap bestaat uit verschillende onderdelen met ieder zijn eigen mogelijkheden. Van traptrede tot aan muurleuning en hekwerk. Er zijn eindeloze keuzemogelijkheden. Binnen een trap kan het volgende gewijzigd worden:

Traptreden

De traptreden zijn bepalend voor het uiterlijk van de trap. [Zie pagina 26 voor meer informatie](#) en de mogelijkheden binnen de traptreden.

Stootborden

Naast de traptreden bepalen ook de stootborden het uiterlijk van de trap. [Lees verder op pagina 28.](#)

Antislipstrips

Antislipstrips verkleinen de kans op uitglijden waardoor de veiligheid op de trap wordt verhoogd. [Zie pagina 35 voor meer informatie.](#)



Traplades


Traplades zijn de uitkomst voor spullen die anders op de trap liggen. Op deze manier kunnen ze eenvoudig worden opgeborgen en wordt de beschikbare ruimte op een efficiënte manier gebruikt. [Zie pagina 35 voor verdere informatie.](#)

Trapbomen en spinnen

De trapbomen en spinnen vormen de basis van de trap. Ze worden veelal wit gegrond. [Lees verder op pagina 34.](#)

Leuningen en leuninghouders

Muurleuning dragen bij aan de uitstraling van de trap en zorgen bovendien voor houvast en veiligheid tijdens het betreden van de trap. [Kijk op pagina 30 tot en met 33 voor meer informatie.](#)



Hekwerken

Bij trappen horen ook hekwerken. Zowel de hekwerken op de trapbomen als op de verdieping zelf bepalen het uiterlijk van het trapgat. [Lees verder op pagina 36.](#)

?

Wist je dat er meer dan 150 kilo hout per trap wordt verwerkt?



Pre Select

Wij hebben alvast een aantal stijlvolle trapontwerpen voor je gemaakt die direct in TrapSelect te kiezen en te bewerken zijn.

Eindeloos keuzes kunnen maken is fantastisch, maar ook duizelingwekkend. Weet je niet waar je moet beginnen? Begin dan met inspiratie op te doen door een kijkje te nemen bij onze PreSelect modellen. Wij hebben alvast een aantal stijlvolle keuzes voor je gemaakt. Deze zijn op de volgende pagina's te zien en eenvoudig te selecteren in jouw TrapSelect. Op deze manier bieden we je gemak en inspiratie.

STIJLVOL ZWART

Stijlvol Zwart is een stoere maar stijlvolle trap, passend bij een industriële of botanische woonstijl.



Stijlvol Zwart bestaat uit de volgende keuzes:

- Traptreden
 - ✓ Eiken transparant gelakt
- Stootborden
 - ✓ Grijs gegrond vuren*
- Antislipstrips
 - ✓ Geen antislipstrip (standaard)
- Trapbomen en spillen
 - ✓ Grijs gegrond vuren*
- Muurleuningen
 - ✓ Jaren 30 – Grijs gegrond grenen*
- Leuninghouders
 - ✓ Modern zwart (vlak zadel)
- Bovenregels
 - ✓ Grijs gegrond grenen*
- Trapspijlen
 - ✓ Stoer zwart - Staal mat zwart gecoat

* De trap op de afbeelding is zwart afgelakt.

*Echt eiken
in een stoer
jasje*

HOE
ZIET JOUW
TRAP ER UIT?

TrapSelect

Makkelijk een eigen draai aan te geven door onderdelen aan te passen

Ga ermee aan de slag in TrapSelect. Selecteer voorbeeldtrap 'Stijlvol Zwart' en pas hem aan naar wens.

✓ LANDELIJK WONEN

De warmte van echt eiken, gekleurd met speciale beits en afgewerkt met transparante beschermende lak. Landelijk Wonen is uitermate geschikt voor interieurs met een landelijke uitstraling. Kies Landelijk Wonen in TrapSelect en stel zo je trap eenvoudig samen!



? Wist je dat geen enkele houten trap hetzelfde is doordat hout een natuurproduct is en dus noesten en kleurverschillen heeft?

Landelijk Wonen bestaat uit de volgende keuzes:

Traptreden

✓ Eiken Intens grijs

Stootborden

✓ Eiken Intens grijs

Antislipstrips

✓ Enkel RVS

Trapbomen en spillen

✓ Wit gegrond vuren (standaard)*

Muurleuningen

✓ Royaal – Eiken Intens grijs

Leuninghouders

✓ Modern zwart (vlak zadel)

Bovenregels

✓ Eiken Intens grijs

Trapspijlen

✓ Sierlijk zwart - Staal mat zwart gecoat

* De trap op de afbeelding is wit afgelakt.

*Echt eiken
gecombineerd
met zwart
staal*

HOE
ZIET JOUW
TRAP ER UIT?

TrapSelect

Makkelijk een eigen draai aan te geven door onderdelen aan te passen

Ga ermee aan de slag in TrapSelect. Selecteer voorbeeldtrap 'Landelijk Wonen' en pas hem aan naar wens.

✓ DECOTREDE LEISTEEN

DecoTrede Leisteen zorgt voor een stoere uitstraling. Het is een onderhoudsvrije trap die past bij alle vloeren in een houtlook. Start jouw TrapSelect met DecoTrede Leisteen en kijk waar het toe leidt!



*DecoTrede,
slijtvaste en
onderhouds-
vrije treden*

DecoTrede Leisteen bestaat uit de volgende keuzes:

- Traptreden
 - ✓ DecoTrede Leisteen
- Stootborden
 - ✓ DecoTrede Leisteen
- Antislipstrips
 - ✓ Geen antislipstrip (standaard)
- Trapbomen en spillen
 - ✓ Wit gegrond vuren (standaard)*
- Muurleuningen
 - ✓ Basis rond – Eiken transparant gelakt
- Leuninghouders
 - ✓ Modern zwart (hol zadel)
- Bovenregels
 - ✓ Wit gegrond grenen (standaard)*
- Trapspijlen
 - ✓ Basis rond - Wit gegrond grenen (standaard)*

*De trap op de afbeelding is wit afgelakt.

HOE
ZIET JOUW
TRAP ER UIT?
TrapSelect

Makkelijk een eigen draai aan te geven door onderdelen aan te passen

Ga ermee aan de slag in TrapSelect. Selecteer voorbeeldtrap 'DecoTrede Leisteen' en pas hem aan naar wens.

✓ DECOTREDE ROYAAL EIKEN

DecoTrede Royaal Eiken geeft een warme uitstraling. Het is een onderhoudsvrije trap die eiken benaderd en past bij vrijwel ieder interieur. Start jouw TrapSelect met DecoTrede Royaal Eiken en kijk waar het toe leidt!



? Wist je dat de langste trap ter wereld op de Zwitserse berg Niesen ligt met 11.674 traptreden?

DecoTrede Royaal Eiken bestaat uit de volgende keuzes:

Traptreden

✓ DecoTrede Royaal eiken

Stootborden

✓ Wit gegrond MDF (standaard)*

Antislipstrips

✓ Enkel zwart

Trapbomen en spillen

✓ Wit gegrond vuren (standaard)*

Muurleuningen

✓ Basis rond – Grijs gegrond grenen*

Leuninghouders

✓ Modern zwart (hol zadel)

Bovenregels

✓ Wit gegrond grenen (standaard)*

Trapspijlen

✓ Basis rond - Wit gegrond grenen (standaard)*

** De trap op de afbeelding is wit afgelakt, de muurleuning is zwart afgelakt.*

DecoTrede Royaal Eiken geeft een warme uitstraling

**HOE
ZIET JOUW
TRAP ER UIT?**

TrapSelect

Makkelijk een eigen draai aan te geven door onderdelen aan te passen

Ga ermee aan de slag in **TrapSelect**. Selecteer voorbeeldtrap 'DecoTrede Royaal Eiken' en pas hem aan naar wens.

✓ SUBTIEL CHIQUE

Met echte eiken treden en leuningen ontstaat een chique trap, passend bij elk interieur. Subtiel Chique creëert op een subtiele manier een chique uitstraling. Start jouw TrapSelect met Subtiel Chique.



*Echt eiken
in een
chique jasje*

Subtiel Chique bestaat uit de volgende keuzes:

Traptreden

✓ Eiken transparant gelakt

Stootborden

✓ Wit gegrond MDF (standaard)*

Antislipstrips

✓ Enkel zwart luxe

Trapbomen en spillen

✓ Wit gegrond vuren (standaard)*

Muurleuning

✓ Chique - Eiken transparant gelakt

Leuninghouders

✓ Chique RVS (vlak zadel)

Bovenregels

✓ Eiken transparant gelakt

Trapspijlen

✓ Chique - Wit gegrond grenen (standaard)*

*De trap op de afbeelding is wit afgelakt.

HOE
ZIET JOUW
TRAP ER UIT?

TrapSelect

Makkelijk een eigen draai aan te geven door onderdelen aan te passen

Ga ermee aan de slag in TrapSelect. Selecteer voorbeeldtrap 'Subtiel Chique' en pas hem aan naar wens.

✓ MODERN MAHONIE

Modern Mahonie is een traditionele, harde houtsoort in een modern jasje. Dus een karakteristieke trap met een moderne uitstraling. Start jouw TrapSelect met Modern Mahonie en kijk waar het toe leidt!



Donker mahonie met lichte stootborden

Modern Mahonie bestaat uit de volgende keuzes:

Traptreden

✓ Mahonie transparant gelakt

Stootborden

✓ Wit gegrond MDF (standaard)*

Antislipstrips

✓ Enkel zwart luxe

Trapbomen en spillen

✓ Wit gegrond vuren (standaard)*

Muurleuningen

✓ Modern luxe – Mahonie transparant gelakt

Leuninghouders

✓ Chique RVS (vlak zadel)

Bovenregels

✓ Wit gegrond grenen (standaard)*

Trapspijlen

✓ Modern - Wit gegrond grenen (standaard)*

* De trap op de afbeelding is wit afgelakt.

HOE
ZIET JOUW
TRAP ER UIT?

TrapSelect

Makkelijk een eigen draai aan te geven door onderdelen aan te passen

Ga ermee aan de slag in TrapSelect. Selecteer voorbeeldtrap 'Modern Mahonie' en pas hem aan naar wens.

✓ BASIS PLUS

Zelfs met kleine aanpassingen kun je jouw trap een luxere uitstraling geven. Start jouw TrapSelect met Basis Plus en kijk waar het toe leidt!



HOE
ZIET JOUW
TRAP ER UIT?

TrapSelect



Basis Plus bestaat uit de volgende keuzes:

Traptreden

✓ Wit gegrond vuren (standaard)*

Stootborden

✓ Wit gegrond MDF (standaard)*

Antislipstrips

✓ Enkel zwart

Trapbomen en spillen

✓ Wit gegrond vuren (standaard)*

Muurleuningen

✓ Basis rond – Eiken transparant

Leuninghouders

✓ Modern zwart (hol zadel)

Bovenregels

✓ Wit gegrond grenen (standaard)*

Trapspijlen

✓ Basis rond - Wit gegrond grenen (standaard)*

* De trap op de afbeelding is wit afgelakt.

Basis Plus is een luxere uitvoering van de standaard wit gegronde trap

Makkelijk een eigen draai aan te geven door onderdelen aan te passen

Ga ermee aan de slag in TrapSelect. Selecteer voorbeeldtrap 'Basis Plus' en pas hem aan naar wens.

Stappenplan

? Wist je dat de Florli trap in Lysefjord in Noorwegen de langste houten trap ter wereld is met 4.444 traptreden?

Kopen




Kopers

Gefeliciteerd! Binnenkort ben jij de trotse bezitter van een nieuwbouwhuis. Een huis dat je helemaal naar jouw smaak kunt inrichten. De keuken, de badkamer, de vloer en natuurlijk de trap. Met TrapSelect maak je een standaard witte trap in een handomdraai tot een echte eyecatcher. Zie jij het al voor je? Dan vertellen we je graag hoe het werkt en wat je kunt verwachten. Van plan tot oplevering.

Kopersbegeleider

TrapSelect kan worden gestart zodra de order en technische omschrijving definitief zijn. Dit is het moment dat de inkoper of de kopersbegeleider het startdocument invult en naar Vios stuurt. Daarna richten wij het project in en sturen we het concept ter goedkeuring naar jou als kopersbegeleider.

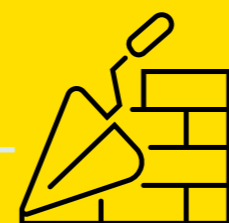
Plannen



Nadat je de woning hebt gekocht vindt er een startgesprek met de kopersbegeleider plaats. Je ontvangt de projectinformatie en een **uitnodiging van TrapSelect**. Hierna heb je toegang tot de online trapconfigurator.

Als je het concept hebt goedgekeurd nodigen wij de woningkopers uit voor TrapSelect, waarna zij hun trap kunnen samenstellen. Dit is het moment om de kopers uit te nodigen en samples van de trap te laten zien en te voelen. Gedurende het proces ben jij als kopersbegeleider hun vaste contactpersoon.

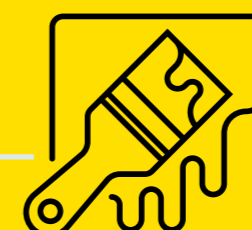
Kiezen



Nadat je bent ingelogd kun je tot en met de sluitingsdatum jouw droomtrap samenstellen. Vind je het lastig om te kiezen? De verschillende voorbeeldpakketten helpen je snel op weg. Wanneer de trap helemaal naar wens is, maak je jouw keuzes definitief. Hierna ontvang je een orderbevestiging in je mailbox en gaan we met jouw trap aan de slag. Het voordeel van TrapSelect is dat de meerprijs van je trap wordt verrekend via de aannemer en volledig meegefinancierd kan worden in de hypotheek.

Na het verstrijken van de deadline van TrapSelect ronden wij het project af en maken we de orders definitief. Bij vragen kun je contact opnemen met de desbetreffende productmanager.


Bouwen



Wij zorgen ervoor dat jouw trap vakkundig wordt geplaatst én beschermd tegen het werk op de bouw. De trap wordt goed ingepakt zodat er weinig of 'niks' mee kan gebeuren.

Wij zorgen ervoor dat de trap op het juiste moment en volgens de juiste specificaties wordt geplaatst en beschermd tegen het werk op de bouw.

Opleveren



Voor oplevering wordt de bescherming op de trap verwijderd. Vios monteert met een eigen team van vakmensen de gekozen leuning en accessoires. De door jou samengestelde trap is gereed bij oplevering van de woning.

De woning wordt vervolgens opgeleverd met de door de koper samengestelde trap.

Traptreden

Traptreden zijn de horizontale delen waarop je loopt en die ervoor zorgen dat je bovenkomt. Binnen traptreden zijn verschillende mogelijkheden.

Basis hout

Traptreden worden standaard gemaakt van wit gegrond vurenhout met een dikte van 38 mm. Binnen het vurenhout heb je de keuze uit wit gegronde en grijs gegronde traptreden.

Vuren
Wit gegrond

Vuren
Grijs gegrond

Luxe hout

Luxe hout (eiken en mahonie) is hardhout, waardoor het harder en duurzamer is en minder snel slijtagesporen vertoont dan basis hout. Dankzij de dikte van 43 mm hebben eiken treden een luxere uitstraling dan treden gemaakt van basis hout of mahonie, die een dikte van 38 mm hebben. Daarnaast is eiken te voorzien van een kleurbeits.

Mahonie
transparant

Eiken
Warm bruin

Eiken
Intens grijs

Eiken
transparant

Eiken
Subtiel wit

Eiken
Intens grijs

DecoTrede

DecoTrede is een prachtige, slijtvaste laminaattrede met een luxe uitstraling dankzij de dikte van 43 mm. Bovendien is het onderhoudsvrij, kleurbestendig en veilig in gebruik door het extra stroeve oppervlak. DecoTrede is verkrijgbaar in vier decoren, passend bij elk interieur.

Assortiment

Leisteen

Mokka

Royaal eiken

Verweerd eiken

Stootborden

Stootborden zijn bepalend voor het uiterlijk van de trap. Door de stootborden in wit gegrond, grijs gegrond of in hetzelfde materiaal als de traptreden uit te voeren ontstaat een compleet andere trap.

Assortiment

Stootborden zijn verkrijgbaar in de kleuren zoals afgebeeld op [pagina 26-27](#) zodat je een eigen uitstraling kunt creëren.

Stootborden

Stootborden zijn de verticale delen tussen de treden en worden gebruikt bij een dichte trap. In een open trap zitten geen stootborden en kun je tussen de treden doorkijken. Echter, alleen onder de bovenste trede bevindt zich een stootbord in verband met de afwerking van de vloer. De keuze van de stootborden is belangrijk voor het uiterlijk van de trap. De stootborden kunnen in wit of grijs gegrond uitgevoerd worden of in hetzelfde materiaal als de traptreden waardoor de trap één geheel is.



HOE
ZIET JOUW
TRAP ER UIT?

TrapSelect

Leuningen

De muurleuningen zorgen voor houvast en veiligheid tijdens het op en af lopen van de trap. De muurleuningen bij jouw trappen kunnen een rechte en/of gebogen vorm hebben. Dit is afhankelijk van de vorm van de trap, zodat deze altijd comfortabel vasthoudt en op de goede hoogte is. Stalen leuningen zijn altijd recht. Daarnaast kunnen de houten muurleuningen in een andere houtsoort worden uitgevoerd zodat deze past bij jouw stijl.

Assortiment

Beschikbare modellen

Basis rond

Het standaard leuningmodel is rond met een diameter van ca. 40 mm.



Ø40 mm

Modern

Deze moderne muurleuning is rechthoekig en heeft daardoor een strak uiterlijk.



38x90 mm

Royaal


De royale muurleuning past bij iedere stijl: klassiek, modern of jaren 30. Het model heeft dankzij de speciale vorm een bijzonder uiterlijk wat je niet in iedere woning terug vindt.



65x50 mm

Rond staal

Een mat zwarte stalen leuning past perfect bij een stoere of moderne stijl. Deze ronde stalen leuning is met een diameter van 25 mm dunner dan een ronde leuning van hout en heeft daarmee een strak uiterlijk.



Ø25 mm

Jaren 30

Dit jaren 30 model heeft een sleutelgat vorm en een fijne houvast.



56x67 mm

Modern luxe

Dit moderne model heeft een strakke uitstraling en heeft een inkeping voor de duim voor extra comfort en een fijne houvast.



38x67 mm

Chique

Dit model heeft chique details met licht klassieke elementen. De bijzondere vorm met verschillende lijnen zorgt voor een chique uitstraling.



60x70 mm


Rechthoekig staal

Een mat zwarte stalen leuning past perfect bij een stoere of moderne stijl. Deze rechthoekige stalen leuning heeft een afmeting van 20x40 mm en zorgt voor een strakke en minimalistische uitstraling.




40x20mm

Beschikbare houtsoorten




Grenen
transparant




Wit gegrond
grenen




Grijs gegrond
grenen




Eiken
transparant




Eiken
Subtiel wit



Eiken
Intens grijs



Eiken
Warm bruin



Mahonie
transparant

Leuninghouders

Een leuning is niet compleet zonder bijpassende leuninghouders. De leuninghouders bevestigen de muurleuningen aan de muur. Ieder model bestaat uit 2 varianten, afhankelijk van de ondergrond (steen, hout of gips) waar de leuninghouder op bevestigd wordt.

Bij een houten of gipsen ondergrond wordt een leuninghouder met zichtbare schroefgaten toegepast. Daarnaast is ieder model beschikbaar in een variant met een hol en vlak zadel, afhankelijk van het gekozen leuningmodel. Leuninghouders met een vlak zadel zijn geschikt voor leuningen met een vlakke onderzijde. Bovendien kunnen de leuninghouders worden gecombineerd met het deurbeslag, bijvoorbeeld zwart deurbeslag met zwarte leuninghouders.

Beschikbare modellen




Basis (hol of vlak zadel)
Dit zijn de standaard leuninghouders en hebben een naturel aluminium kleur.

Modern zwart (hol of vlak zadel)
Zwarte leuningdragers zetten de 'puntjes op de i' wanneer je kiest voor zwarte details in jouw woning.



Chique RVS (hol of vlak zadel)
Chique leuninghouders stijlen de trap helemaal af wanneer je kiest voor een chique of klassieke trap.



Assortiment

? *Wist je dat de trap op de Wilhelminaberg in Landgraaf de langste trap van Nederland is met 508 traptreden?*

Rond staal
Deze leuninghouders horen bij een ronde stalen leuning.




Vierkant staal
Deze leuninghouders horen bij een rechthoekige stalen leuning.




Trapbomen en spillen

De trapbomen en spillen zijn twee belangrijke onderdelen van de trap. Deze bepalen met name de constructiesterkte van de gehele trap. De trapbomen zijn de houten delen waaraan de traptreden bevestigd zijn en de spillen zijn de verticale palen die voor houvast en stabiliteit van de trap zorgen. Ook de hekregels worden in dezelfde kleur als de trapbomen en spillen geschilderd.

Je hebt de keuze uit twee basiskleuren zodat je deze zelf in de gewenste kleur kan aflakken.



Wit gegrond vuren (RAL 9010)



Grijs gegrond vuren (RAL 7016)



Traplades en antislipstrips

Assortiment

Traplades zijn ideaal als je te weinig ruimte hebt. Je kan er bijvoorbeeld een paar schoenen, sleutels, tijdschriften of handschoenen in kwijt. De traplade is standaard voorzien van een blinde handgreep en softclose sluiting.




Je kunt kiezen uit één of twee traplades in de trap. Bij één traplade wordt deze onder trede twee gemaakt. Bij twee traplades worden deze onder trede twee en drie gemaakt.

De traplade is zelfsluitend, zodat niemand kan struikelen over een openstaande traplade. De geleiderails zijn geremd waardoor de traplade altijd zachtjes sluit.


De breedte van de traplade is afhankelijk van de trapvorm en varieert tussen de circa 50 en 70 cm. De traplade is altijd 50 cm diep.

De traplade kan in verschillende houtsoorten en kleuren worden uitgevoerd, passend bij de gekozen stootborden.


Antislipstrips verhogen de veiligheid op de trap doordat de kans op uitglijden verkleind wordt. Zeker bij hardhouten traptreden die transparant afgelakt zijn. Er wordt een sleuf in de trede gefreesd en daarin wordt de strip bevestigd. De antislipstrips zijn in verschillende varianten en afwerkingen verkrijgbaar.




Geen antislipstrip




Enkel zwart




Enkel zwart luxe



Dubbel zwart luxe



Enkel RVS



Dubbel RVS

Hekwerken

Naast de trap behoort ook het hekwerk tot het trapgat. Hierbij gaat het om het hekwerk op de eerste, tweede en/of zolder verdieping en de hekwerken die op de trapbomen van de trappen staan.

Bovenregel

De bovenregel is het bovenste deel van een trap- of verdiepingshek. Het is het deel dat je vast pakt of waar je op leunt. Het model van de bovenregel kan niet worden aangepast, maar door de bovenregel in een andere houtsoort te kiezen past deze bij de stijl van de trap en de muurleuning.


Trapspijlen

De trapspijlen zijn de verticale spijlen in een trap- of verdiepingshek en zorgen ervoor dat vallen op de gevaarlijke plekken onmogelijk is. De trapspijlen bepalen de uitstraling van de trap. Door de verschillende modellen passen de trapspijlen bij iedere stijl. Daarnaast kan de houtsoort van de trapspijlen worden aangepast.

Paneelhek

Hekwerk voorkomt valgevaar. Volgens het Bouwbesluit mogen de hekken niet overklimbaar zijn. Er mogen dan ook geen opstapmogelijkheden tussen 20 cm en 70 cm boven een vloer zijn. Daarom wordt op plekken waar een leuning aan een hekwerk wordt bevestigd een dicht paneelhek geplaatst, zoals in de afbeelding hieronder is te zien.


Beschikbare houtsoorten




Grenen wit gegrond




Grenen grijs gegrond




Eiken transparant




Eiken Subtiel wit



Eiken Intens grijs



Eiken Warm bruin



Mahonie transparant



Wist je dat traplopen gezond is en 2 minuten traplopen al een positief effect heeft op de calorieverbranding?

Beschikbare modellen

Basis rond

De trapspijlen worden standaard uitgevoerd in een rond model met een diameter van 27 mm.



Ø27 mm

Modern

De moderne trapspijlen zijn rechthoekig en hebben daardoor een strak aanzicht.



22x67 mm

Chique


De trapspijlen worden voorzien van een mooi draaiwerk voor een chique uiterlijk, perfect passend bij een klassiek en chique interieur.



38x38 mm

Sierlijk zwart


De sierlijk zwarte trapspijlen zijn gemaakt van staal in de kleur mat zwart met een diameter van 16 mm. Deze trapspijlen passen mooi bij een landelijk interieur.



Ø16 mm

Stoer zwart

De stoere zwarte trapspijlen zijn gemaakt van staal in de kleur mat zwart met een diameter van 12 mm. Deze trapspijlen passen perfect bij een industrieel of Scandinavisch interieur.



Ø12 mm

I Vios TrapSelect

Veelgestelde vragen

Wachtwoord kwijt

Nadat je bent gekoppeld aan een bouwnummer ontvang je een mail van Vios om je account te activeren en een wachtwoord aan te maken om in te loggen in TrapSelect. Het kan gebeuren dat deze mail in de ongewenste mail terecht is gekomen. Mocht je de mail ook niet in de ongewenste mail kunnen vinden, dan kan je kopersbegeleider contact opnemen met Vios om een nieuwe activeringsmail aan te vragen.

Daarnaast kan het gebeuren dat je je wachtwoord vergeten bent. Ook dan kan je kopersbegeleider contact opnemen met Vios om een wachtwoord reset mail aan te vragen.

Open / dichte trappen (trapkast)

Afhankelijk van het woningtype en type trap kan de trap dicht of open worden uitgevoerd. Een dichte trap is voorzien van stootborden, terwijl een open trap geen stootborden heeft. Dit betekent dat je tussen de traptreden door kan kijken. Dit geeft een ruimtelijk effect en geeft meer lichtinval dan een dichte trap. Bij een open trap bevindt zich altijd één stootbord onder de laatste trede in verband met de afwerking van de verdiepingvloer.

Een dichte trap heeft een aantal voordelen. Zo heb je geen last van vallende voorwerpen onder de trap door, wordt het geluid gedempt en kun je de ruimte onder de trap benutten als trapkast indien het de trap naar de eerste verdieping betreft.

RAL kleuren

RAL is een coderingssysteem om kleuren van verf en andere coatings te definiëren. Vios gebruikt grondverf die zo dicht mogelijk in de buurt komt van de RAL kleuren. Op deze manier kan de schilder bij het aflakken zien welke onderdelen van de trap al gedaan zijn en welke onderdelen van de trap nog gedaan moeten worden. De gebruikte grondverf komt in de buurt van de volgende RAL kleuren:

Wit geground = RAL9010
Grijs geground = RAL7016

Kwaliteit grondverf en aflakken

Wanneer je kiest voor wit of grijs gegrounde traponderdelen, dan worden deze onderdelen in de fabriek van Vios voorzien van witte of grijze grondverf. Het advies is om deze onderdelen naderhand af te lakken in de gewenste kleur. Door het aflakken van de onderdelen wordt slijtage uitgesteld.

De hardhouten traponderdelen (eiken en mahonie) worden in de fabriek driemaal door Vios voorzien van een transparante of gekleurde lak op waterbasis. De gekleurde lak is er in de volgende versies: Subtiel wit, Intens grijs en Warm bruin. Het advies is om deze onderdelen voor gebruik af te lakken met een lak op waterbasis voor een perfect resultaat.

Charme van hout

Hout is een natuurproduct, wat zorgt voor charme. Zo zitten er scheuren, kleurverschillen en noesten in hout. Noesten zijn de plekken waar takken hebben gegroeid aan de boom. Ze zijn vaak donkerder en kunnen gedeeltelijk open zijn. Geen enkele traptrede en trap is dus hetzelfde. Bij het kiezen van een houten trap kies je voor een unieke trap. Er zal nooit een 2e trap exact hetzelfde zijn als die van jou!

Hout blijft 'werken' onder wisselende temperaturen en schommelingen in de luchtvochtigheid waardoor het uitzet of krimpt. Hierdoor kunnen spanningen ontstaan in een houten trap, waardoor de trap kan gaan kraken. Vios probeert krakende trappen zoveel mogelijk te voorkomen door gebruik te maken van speciale grondverf. Bovendien heeft Vios jarenlang ervaring met het maken en plaatsen van trappen.

Meer informatie

Klik in TrapSelect op de info buttons als je meer informatie wilt over hoe TrapSelect werkt of over bepaalde onderdelen en materialen.

TrapSelect

Welkom terug

De trap geeft, net als een meubel, eigenheid aan jouw huis. Dus kies, net als met jouw interieur, iets dat je mooi vindt, comfortabel voelt en helemaal bij jou past. Gebruik TrapSelect om jouw trappen aan te passen naar het interieur in jouw woning.

[Over TrapSelect](#) [Bekijk de TrapSelect video](#)

Zie je dit icoon? Je kunt ten alle tijde hierop klikken voor meer informatie.

Het materiaal van de traptreden aanpassen

Eiken transparant

Selecteer

- Wit geground vuren** [i](#)
Selecteer
Standaard keuze
- Grijs geground vuren** [i](#)
Selecteer
- DecoTrede - Leisteen** [i](#)
Selecteer



TrapProtect

Bescherming traptreden

Woningkopers worden gelukkig van een mooie, nieuwe trap zonder beschadigingen. Echter, in het bouwproces heeft de trap veel te verduren en is de kans op beschadigingen altijd aanwezig. Daarom heeft Vios een beschermingsservice voor de trappen. Met TrapProtect worden de trappen zo goed mogelijk beschermd: van basisbescherming op de treden tot volledige bescherming van hekwerk en trapleuningen. Zo ziet de trap er ook na de bouwwerkzaamheden nog steeds als nieuw uit.

Onderhoud van gelakte trappen

Vios voorziet de treden in de productie van een constante dikke laklaag. Wel wordt er geadviseerd om de trap na oplevering zelf nog een keer af te lakken.

Ondanks de toegepaste laklagen heeft een houten trap in loop van de tijd onderhoud nodig doordat het hout vergeelt door ouderdom en zonlicht. Daarnaast is het belangrijk om goed te stofzuigen en de inloop van zand te voorkomen want dit maakt krassen. Onderhoud van een gelakte trap is heel simpel. Je kan de trap licht opschuren en daarna transparant aflakken. Op deze manier is je trap weer als nieuw.

Grenen

Houtsoorten

Iedere houtsoort is anders en heeft unieke kenmerken. Vios gebruikt uitsluitend hout uit duurzaam beheerde bossen met FSC® keurmerk.

Grenenhout

Grenenhout is een veelvoorkomende houtsoort bij trappen. Het heeft een lichtgele tot geelbruine kleur. Grenenhout verleent zich perfect voor muurleuningen doordat het geschikt is om af te werken met een transparante laklaag of te schilderen in een kleur naar keuze.

Vurenhout

Vurenhout is de meest toegepaste houtsoort. Het heeft een (bijna) witte tot bleek geelbruine kleur. Vuren is makkelijk te verven, te beitsen, te lakken of te impregneren. Vuren is een relatief zachte houtsoort, maar verkleurt ook snel als het niet wordt afgewerkt. Doordat het een relatief

zachte houtsoort is, is het makkelijk te verwerken, maar kunnen er eerder butsen in het hout ontstaan en zouden gebruikssporen bij intensief gebruik zichtbaar kunnen worden.

Eikenhout

Eikenhout is afkomstig uit Europa en heeft een geelbruine tot donkerbruine kleur. De Europese Eik vertoont karakteristieke glanzende spiegels en is ringporig. Hierdoor ontstaan er vlamtekeningen op het hout en geeft het trappen een luxe uitstraling. Doordat het hardhout is, gaat de trap erg lang mee zonder tekenen van slijtage te vertonen en zijn er veel afwerkingsmogelijkheden, zoals vernissen, verven, oliën of beitsen.



Mahonie

Mahonie is afkomstig uit West-Afrika en heeft een diep roodbruine kleur. Mahonie vertoont kenmerkende streeptekeningen van donkere en lichte banden waarbij de afstand tussen deze banden zeer regelmatig is en varieert van heel smal tot vrij breed. Mahonie heeft een klassieke uitstraling en geeft een mooi resultaat in combinatie met een blanke laklaag. Doordat het duurzaam hout is dat minder snel vervormt tijdens het drogen, is het geschikt voor trappen en laat het nauwelijks gebruikssporen zien.

I

Nog onbeantwoorde vragen?

Jouw kopersbegeleider helpt je graag alles te verduidelijken.

Vuren

Eiken

Mahonie



Ben je blij met het eindresultaat?

Ook wij zijn benieuwd naar welke keuzes je hebt gemaakt! Maak een foto van jouw nieuwe trap en deel deze via Instagram met #trapselect en wie weet komen we met een professionele fotograaf langs om foto's te maken van jouw trap.

De mooiste trap is jouw eigen trap

Vios gaat duidelijk verder

Een trap geeft een woning karakter en stijl. Vios gunt iedereen de trap van zijn of haar keuze. Laat je inspireren door de talrijke keuzemogelijkheden die ons assortiment in TrapSelect je biedt. Van verschillende houtsoorten en onderdelen tot fraaie accessoires en speciale bewerkingen. Elke trap is uniek.

vios
TRAPPEN

Wil je met jouw trap je interieur compleet maken?

Laat je dan inspireren door onze mogelijkheden in houten trappen en alle activiteiten eromheen. Wij denken graag verder en zetten jouw wensen centraal, met een uniek assortiment en eigentijdse keuzemogelijkheden als resultaat. Efficiënt geproduceerd in grote en kleine series, waarbij we niets aan het toeval overlaten, duidelijk advies geven en onze afspraken nakomen. Elke dag een stap verder, hoe klein ook. Dat is onze ambitie. Verder in trends, efficiency, veiligheid en een compleet service aanbod waarmee we al het werk in en rond het trapgat uitvoeren. Met die duidelijke belofte gaan we voor jou aan de slag.

©: De afbeeldingen in de brochure zijn auteursrechtelijk beschermd. Vios heeft met veel aandacht de inhoud van deze brochure samengesteld. Desondanks zijn zet- en drukfouten voorbehouden. Afbeeldingen, kleuren en afmetingen kunnen afwijken van de werkelijkheid.

Vios Trappen

Hoogeind 70
3465 HD Driebruggen

www.vios.nl

Versie 2 - juli 2022